

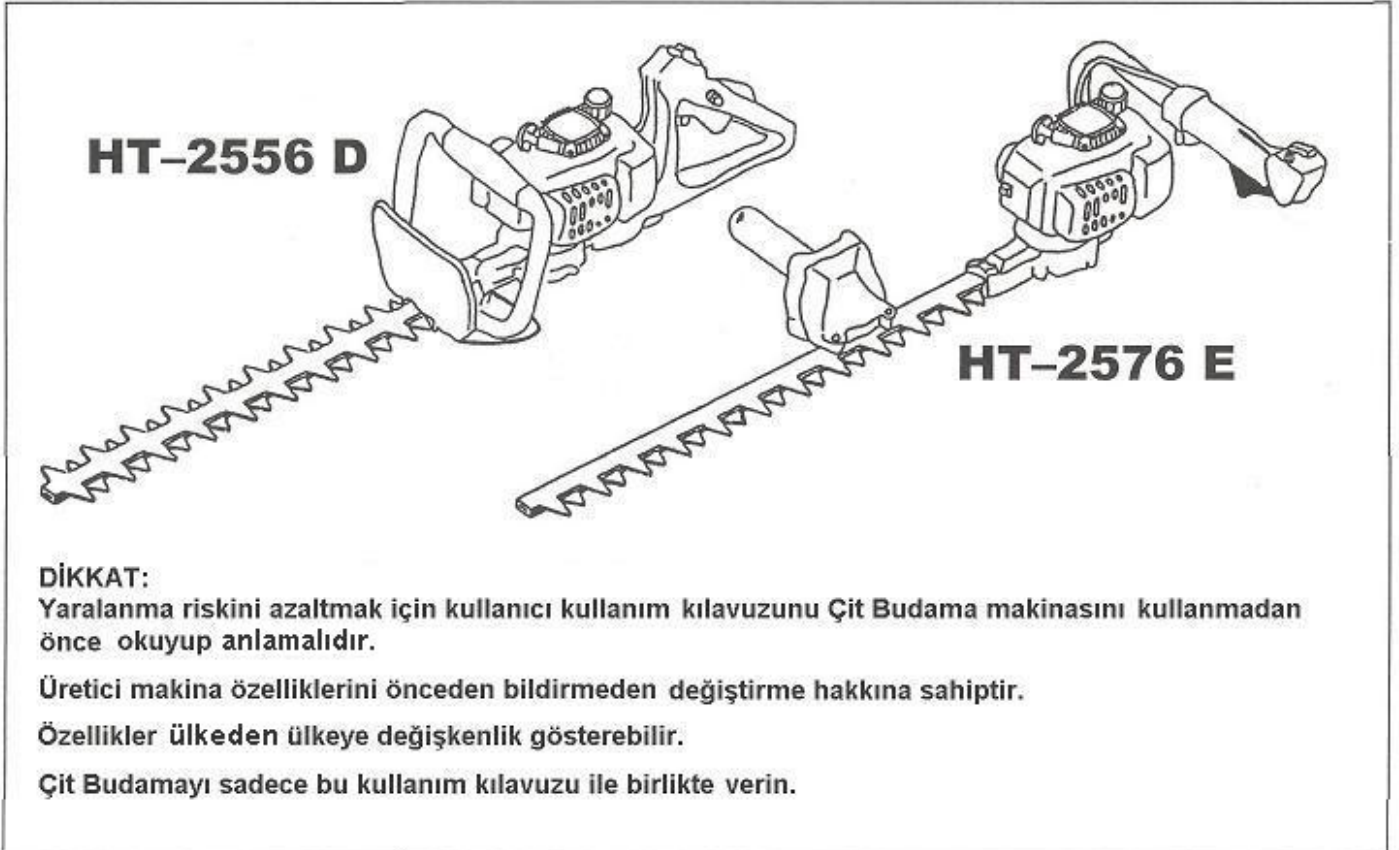
DOLMAR

Makita

ÇİT BUDAMA

HT-2556 D
HT-2576 E

KULLANIM KILAVUZU



DOLMAR Çit Budamayı tercih ettiğiniz için teşekkürler. Uzun gelişim programı ve yıllar süren bilgi ve tecrübenin ürünü olan DOLMAR Çit Budama makinasını beğenimize sunduğumuz için çok mutluyuz.

HT-2556 D ve HT-276 E Çit Budamaları en üstün teknoloji ve ergonomik tasarımın avantajlarını birleştirmektedir; makinalarımız hafif, kullanımı kolay, küçük ve çok geniş bir kullanım aralığında profesyonel kullanımı temsil etmektedir.



Lütfen makinanın üstün performansını işaret eden bu kitapçığı okuyup anlayıp uygulayınız. Bu, DOLMAR Çit Budama makinasından güvenli bir şekilde en üstün neticeyi almanızı sağlayacaktır.

SEMBOLLER

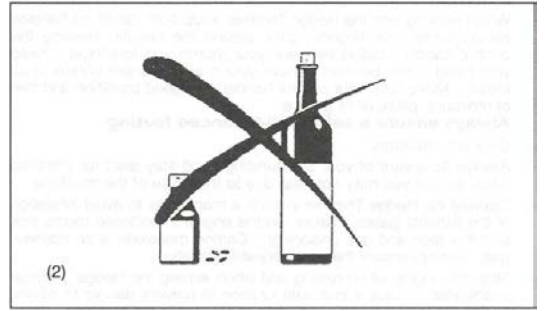

Kullanım kılavuzunu okurken aşağıdaki sembolleri anlamak çok önemlidir.

| | | | |
|--|---|--|-----------------------|
| | DİKKAT/TEHLİKE | | Yakıt ve yağ karışımı |
| | Kullanım kılavuzunu oku, anla ve uygula | | Motor elle çalıştırma |
| | Yasak | | Acil durdurma |
| | Sigara içilmez | | İlk yardım |
| | Açık alev yasaktır | | Geri dönüşüm |
| | Koruyucu eldivenler giyilmelidir | | AÇMA |
| | Çalışma sahasında insan ve evcil hayvan bulundurmayın | | Durdurma |
| | Göz ve kulak koruyucu giyinin | | CE işareti |

EMNİYET TALİMATLARI

Genel Talimatlar

- Bu makine ciddi yaralanmalara sebep olabilir. Doğru şekilde tutma, hazırlama, bakım, çalıştırma ve durdurma için talimatları dikkatlice okuyunuz. Bütün kontrol komutlarına ve makinanın uygun kullanımına aşına olunuz (1).
- Çit Budama makinasını sadece çit budama tecrübesi olan kişilere ödünç vermenizi tavsiye ederiz. Her zaman kullanım kılavuzunu da beraberinde verin.
- İlk defa kullanacak kişiler motorlu çit budama makinasına aşına olmaları için satıcıdan temel talimatları öğrenmelidirler.
- Çocuklar ve 18 yaşından küçükler Çit Budama makinasını kullanmamalıdır. Ama 16 yaşından büyükler eğitim amacıyla uzman bir kişinin gözetiminde makineyi kullanabilir.
- Çit Budamayı en üstün dikkat ve bakımla kullanın.
- Sadece iyi bir fiziki kondisyonda iseniz çit budamayı kullanın. Sakin ve dikkatli bir şekilde kullanın. Kullanıcı başkalarının sorumluluğunu da kabul etmelidir.
- Asla çit budamayı alkol veya ilaç aldıktan sonra veya yorgun ve hasta hissediyorken kullanmayınız (2).

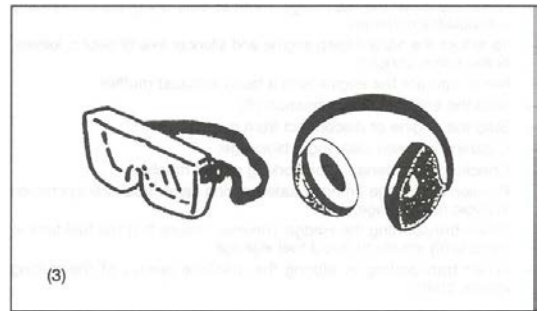


Makinanın Amaçlanmış Kullanımı

Çit budama sadece çit ve çalı budama amacına göre tasarlanmıştır ve diğer hiçbir amaç için kullanılmamalıdır. Çit budamayı uygunsuz yerlerde kullanmayın.

Kişisel Korunma Donanımı

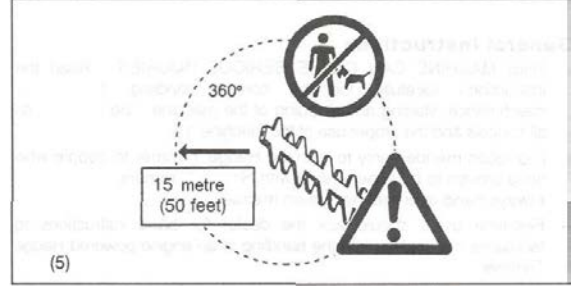
- Giyiminiz işlevsel ve uygun olmalıdır; sıkı almalı fakat engelleyici olmamalıdır. Takı takmayın ve çalı, çit veya makineye takılacak şekilde bol giyinmeyin.
- Göz, el ve ayak yaralanmaları ve işitme duyurunuzu korumak için makine kullanımı esnasında aşağıda belirtilen koruyucu elbise ve donanım kullanılmalıdır.
- İşlem sırasında göz yaralanmalarından korunmak için daima koruyucu gözlük veya vizör kullanın (3).
- İşitme duyurunuzunza zarar gelmemesi için yeterli gürültü koruyucu, kulaklık veya kulak tıkacı gibi donanımları kullanınız (3).
- Kullanıcının iş elbisesi giyinmesini önemle tavsiye ederiz (4).



- Kalın deriden yapılmış özel eldivenler tavsiye edilen donanımlar arasındadır ve daima makina kullanımı esnasında giyilmelidir (4).
- Çit Budamayı kullanırken daima dayanıklı, kaymayan, yaralanmalara karşı korumalı ve iyi muhafaza sağlayan ayakkabılar giyinin (4).

Çit Budama Makinasının Çalıştırılması

- 15 metrelik mesafede (6) çocuk veya insanların olamadığından emin olun ve çevredeki hayvanlara dikkat edin. Çevrede insan veya çocuk varken çalışmaktan kaçının.
- **Kullanmadan önce daima makinanın kullanım için güvenli olduğunu kontrol edin.**

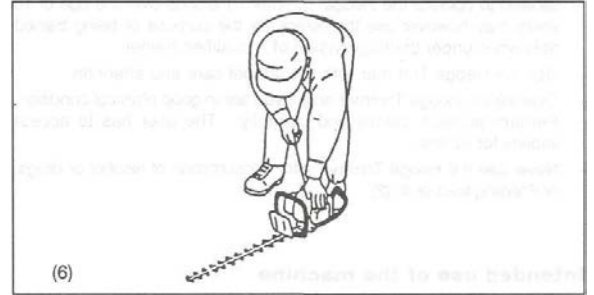


Hız kolunun güvenliğini kontrol edin. Hız kolu düzgün ve kolay kullanım için kontrol edilmelidir. Hız kolu kilidinin düzgün çalıştığını kontrol edin. Tutacakların Temiz ve kuru olduğunu kontrol edin ve durdurma (stop) düğmesinin çalıştığından emin olun. Tutacalara yağ ve benzin bulaşmamasına dikkat edin.

Makinayı sadece talimatlara uygun şekilde çalıştırın.

Makinayı çalıştırmak için başka yöntemler kullanmayın (6).

- Makinayı sadece belirtilen amaç için kullanın.
- Bütün montaj işlemleri tamamlandıktan sonra makina motorunu çalıştırın. Makinanın bütün aksesuarları bağlandıktan sonra makina kullanıma izinlidir.
- Çalıştırmadan önce kesici bıçakların dal, taş gibi maddelere temas halinde olmadığına emin olun.
- Eğer herhangi bir motor sorunu olursa motor hemen durdurulmalıdır.
- Makine çalışırken, ellerinizi tutacakları tam kavrama durumunda tutun, kontrol tutacak beşiğini avuç içi ile başparmağınız arasında tutun. Daima makina kontrol altında bulundurmak için bu şekilde tutun. Kontrol tutacağına iyi durumda olduğundan ve rutubet, kir, talaş, yağ ve gres ile kirlenmediğinden emin olun.



Ayaklarınızı daima güvenli ve dengeli tutun.

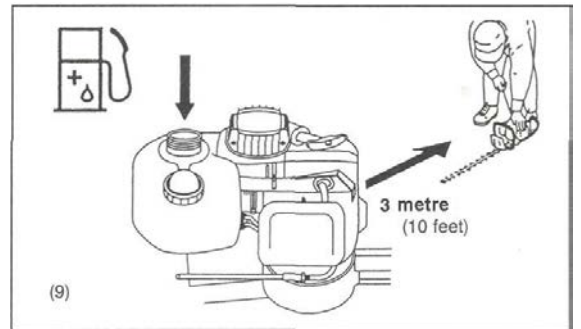
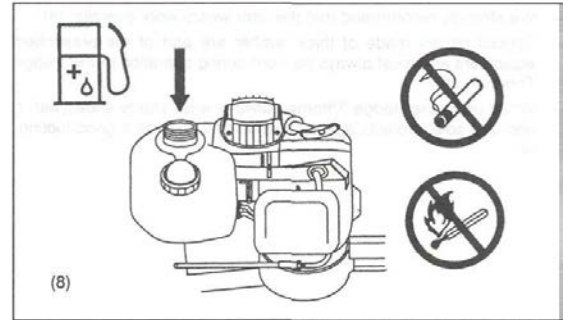
- Sadece açık havada kullanın.
- Daima çevrenize dikkat edin ve makina gürültüsü nedeniyle duymama ihtimaliniz olan tehlikelere karşı daima uyanık olun.
- Makineyi, makinadan çıkan egzoz gazını teneffüs etmeyecek şekilde kullanın. Asla Kapalı oda ortamında makina çalıştırmayın (nefes alamama ve gaz zehirlenme riski). Karbon monoksit kokusuz bir gazdır. Daima yeterli havalandırmanın olduğundan emin olun.
- Dinlenirken veya makine başında kimse yokken makina durdurun. Başkalarına zarar vermemesi, yakıcı maddeleri tutuşturulmaması ve makinanın kendisine zarar gelmemesi için makina güvenli bir yere koyun.
- Makina asla kuru çimin veya ateş tutuşturulabilen maddelerin üzerine koymayın.

- Yangın tehlikesini azaltmak için motoru ve susturucuyu çırpı, yaprak ve fazla yağdan temiz tutun.
- Asla hatalı egzoz borulu motoru çalıştırmayın.
- Taşıma sırasında motoru durdurun (7).
- Aşağıda belirtilen işlemlerden önce motoru durdurun veya elektrik bağlantısını çıkartın.
 1. Temizleme veya tıkamayan malzemeyi temizlemeden önce
 2. Kontrol, bakım veya makina üzerinde çalışma yapmadan önce
- Yakıt sızmasını engellemek için nakliye sırasında makineyi araba veya kamyonete güvenli bir şekilde yerleştirin.
- Yakıt sızıntısını engellemek için nakliye sırasında yakıt haznesinin tamamen boşaltıldığından emin olun.
- Nakliye veya depolama sırasında daima bıçak muhafazasını takın.



Yakıt İkmali

- Yakıt ikmali (7) yapmadan önce makineyi durdurun, kıvılcımlardan oldukça uzakta tutun (8) ve sigara içmeyin.
- Sıcak veya çalışan motora yakıt ikmali yapmayın.
- Petrol ürününün derinize temas etmesinden kaçınin. Yakıt buharını teneffüs etmeyin. Yakıt ikmali yaparken daima koruyucu eldiven giyinin. Belli aralıklarla koruyucu elbisenizi değiştirin ve temizleyin.
- Toprak kirlenmesini engellemek amacıyla (çevre koruması) yakıtı veya yağı taşırmamaya dikkat edin. Yakıt taşıdıktan hemen sonra makineyi temizleyin. Ani tutuşmayı engellemek için ıslak bezi çöpe atmadan önce kurutulmasını temin edin.
- Yakıtın elbisenize bulaşmamasına dikkat edin. Eğer yakıt elbisenize bulaştıysa hemen değiştirin (yanma tehlikesi).
- Yakıt kapağının iyi bir şekilde sıkılı olduğuna kontrol edin.
- Yakıt haznesinin kilitleme vidasını dikkatlice sıkın. Makineyi çalıştırmak için yer değiştirin (yakıt ikmalinin yapıldığı yerden en az 3 metre öteye) (9).
- Asla kapalı mekânlarda yakıt ikmali yapmayın. Yakıt buharı zeminde birikmektedir (patlama riski).
- Yakıtı sadece onaylı kaplar içinde nakliye ve depolama yapın. Depolu yakıtı çocukların ulaşamayacağı yerde depolandığına emin olun.



- Benzini çift darbeli motor yağı ile karıştırırken sadece etanol ve metanol (alkol çeşitleri) olmayan benzin kullanın. Bu yakıt borularının ve diğer motor parçalarının korunmasını sağlar.


Çalışma Yöntemi

- Daima çalışma esnasında iki elinizle tutacaklardan tutun.
- Makinayı sadece iyi ışık ve görüş ortamında çalıştırın. Soğuk mevsimlerde kaygan ve ıslak alanlara, buz ve kara dikkat edin (kayma tehlikesi).
- Asla uygunsuz yüzey ve dik zeminde çalışmayın.
- Asla merdivende ayakta makinayı çalıştırmayın.
- Makine ile asla ağaçlara çıkıp kesim yapmayın.
- Tökezleme ve kontrolünüzü kaybetme riskini azaltmak için makine ile çalışırken geriye doğru yürümeyin.
- Daima temizlik, bakım ve parça değiştirmeden önce makinayı durdurun.
- Hasarlı veya aşırı derecede aşınmış kesim bıçakları ile makinayı kullanmayın.



Bakım Talimatları

- Çevrenize karşı duyarlı olun. Makinanızı mümkün olan en az seviyede gürültü ve duman çıkışı ile çalıştırın. Özellikle karbüratörün doğru ayarlandığını kontrol edin.
- Belli aralıklarla makinayı temizleyin ve bütün vida ve somunların güvenli bir şekilde sıkıldığını kontrol edin.
- Açık alev, kıvılcım olma ihtimali olan yerlerde makina üzerinde bakım yapmayın ve makinayı depolamayın (11).
- Daima makinayı havalandırması iyi olan kilitli bir mekânda ve çocukların erişemeyeceği şekilde yakıt haznesi boşaltılmış halde depolayın.
- Eğer yeterli bilgi sahibi değilseniz makinayı tamir etmeye kalkışmayın.



Bütün ilgili ticaret derneği güvenlik kurulu ve sigorta şirketleri tarafından yayınlanmış kaza önleme talimatlarını öğrenin ve uygulayın. Emniyetinizi tehdit edebileceği için Çit Budama makinası üzerinde hiçbir değişiklik yapmayın.


Kullanıcı tarafından yapılabilecek bakım ve tamirler bu kullanım kılavuzunda belirtilen faaliyetler ile sınırlandırılmıştır. Diğer bütün işlemler Yetkili Servis Birimi tarafından yapılmalıdır.

Sadece DOLMAR yetkilisi ve fabrika servis merkezleri tarafından tedarik edilmiş orijinal yedek parça ve aksesuarları kullanın.

Onaysız aksesuar ve aletlerin kullanımı yüksek kaza ve yaralanma tehlikesini ifade etmektedir. DOLMAR onaysız herhangi bir aksesuarın kullanılmasından kaynaklanan kaza ve hasar durumunda yükümlülük kabul etmemektedir.

İlk Yardım

Kaza olması durumunda, DIN 13164 standardına uygun iyi muhafaza edilmiş ilk yardım çantasının kesim yapılan mekânın yakınında olduğuna emin olun. İlk yardım çantasından alınmış herhangi bir malzemeyi hemen yerine ikame edin.



Yardım isterken lütfen aşağıda belirtilen bilgileri verin:

- Kazanın olduğu yer
- Ne olduğu
- Yaralanmış kişi sayısı
- Yaralanma derecesi
- İsminiz

Paketleme

DOLMAR Çit Budama makinası nakliye hasarlarını engelleyecek koruyucu bir karton kutu içinde gelmektedir. Karton kutu temel bir ham maddedir ve bundan dolayı tekrar kullanılabilir ve geri dönüşüme uygundur (atık kâğıt geri dönüşümü).



Avrupa Birliği (AB) Uygunluk Beyanı

Aşağıda imzası olan, Shigeharu Komianmi ve Rainer Bergfeld, DOLMAR GmbH, Jenfelderr Str. 38, 22045 Hamburg, Almanya, tarafından yetkili olarak DOLMAR makinaların;

Tip: HT-2556 D
HT-2576 E

Robin tarafından üretilmiş ve uygulanabilir AB talimatlarının temel emniyet ve sağlık gereksinimlerine uygun olduğunu beyan eder.

AB makine talimatları 98/37/EG

AB EMC talimatları 89/336/EWG (91/263/EWG, 92/31/EWG ve 93/68/EWG ile değiştirilmiş)

Gürültü Emisyon talimatları 2000/14/EC

Yukarda belirtilen AB talimatlarının uygun gereksinimlerin en önemli standartları: pr EN774, EN50081-1, EN50082-1'dir.

Teknik Belgeleme: Fuji Robin Industries Ltd.

35 OHOKA, NUMAZU – CITY, SHIZUOKA – PREF, 410–8535 JAPONYA

Mitsuori Watanable

Genel Müdür, Mühendislik Departmanı


Garantili Ses Gücü: HT–2556 D: 109 dB, HT–2576 E: 111 dB

Ölçülmüş Ses Gücü: HT- 2556 D: 107 dB, HT–2576 E: 110 dB

Hamburg, 01.04.2004


DOLMAR GmbH adına


Shigeharu Komianmi
Yönetim Direktörü


Rainer Bergfeld
Yönetim Direktörü

ÖZELLİKLER

| Model | | HT-2576 E | HT-2556 D | | |
|---|-----------------|-------------------------|------------------|---------|-------|
| Boyutlar (UxGxY) | mm | 1,041 x 280 x 258 | 840 x 246 x 225 | | |
| Kütle (bıçak muhafazalı) | kg | 5.4 | 5.1 | | |
| Hacim (yakıt haznesi) | cm ³ | 600 | | | |
| Motor hacmi | cm ³ | 24.5 | | | |
| Kesim uzunluğu | mm | 750 | 560 | | |
| En yüksek motor performansı | kw | 0.88 | | | |
| En yüksek bıçak hızı | m/s | 1.88 | | | |
| Rölanti hızı | 1/min | 2,600 | | | |
| Kavrama hızı | 1/min | 3,600 | | | |
| Karbüratör tipi | tipi | WALBRO WYL | | | |
| Ateşleme sistemi | tipi | Sağlam ateşleme sistemi | | | |
| Buji | tipi | NGK-BMR7A | | | |
| Elektrod aralığı | mm | 0.6 - 0.7 | | | |
| EN774'e göre titreşim | Arka tutacak | Rölanti 2600rpm | m/s ² | 6.4 | 8.6 |
| | | Yarış 9310rpm | m/s ² | 7.7 | 11.7 |
| | Ön tutacak | Rölanti 2600rpm | m/s ² | 7.0 | 6.8 |
| | | Yarış 9310rpm | m/s ² | 13.3 | 11.0 |
| EN774'e göre ortalama ses basınç seviyesi | | dB(A) | | 95.7 | 89.4 |
| EN774'e göre ses güç seviyesi | | dB(A) | | 109.8 | 106.9 |
| Karışım oranı (yakıt: MALİTA çift darbeli motor yağı) | | | | 50 : 1 | |
| Dişli oranı | | | | 14 : 58 | |



reismakina

Türkiye Genel Distribütörü

Reis Makina Tic. ve San. A.Ş

Abdurrahmangazi Mah. Ebubekir Cad.

İmamoğlu Sok. NO:1

34887 Samandıra - İSTANBUL

T. +90 (216) 444 73 47 / **444 REIS**

F. +90 (216) 561 46 87 / 88

E. sales@reismakina.com

W. www.reismakina.com